

CLASS EXPERIENCE

UMA INOVADORA
EXPERIÊNCIA DE AULA



CLASS EXPERIENCE

O já tradicional e renomado Curso de Introdução e Atualização em Direito Tributário do IBDT tem em seu módulo II de 2019 uma novidade exclusiva: a parceria com o **Class Experience**. Essa plataforma traz uma experiência aprimorada de sala de aula, para que o aluno que está a distância tenha sensação mais próxima de uma aula presencial. Veja nessa apresentação um pouco mais sobre os benefícios dela e participe desse curso!

CONCEITO



Ideia

Class Experience surgiu de uma demanda cada vez mais recorrente de uma experiência mais completa para viabilizar aulas e cursos online.



Visão

Agregar valor à experiência do aluno ao assistir uma aula online, trazendo realismo ao máximo e sensação de presença real em sala

VANTAGENS



O ALUNO NO COMANDO

O aluno tem toda a autonomia para comandar o que assiste, destacando na plataforma a imagem do professor e da aula, os slides ou quadro virtual, e o chat online.



CONTROLE DE FREQUÊNCIA

A plataforma é equipada com controle de acesso para registrar a presença nas aulas ao vivo, garantindo assim a frequência de aula necessária para conclusão do curso e recebimento do certificado.



REVEJA DEPOIS

O aluno pode acessar a plataforma e assistir novamente as aulas, podendo ver em sincronia a palestra/aula e os slides ou quadro virtual.

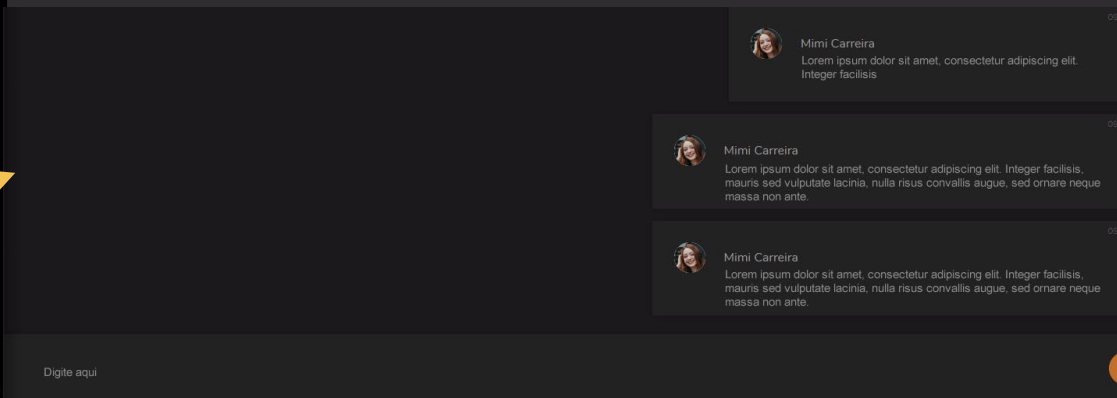
FLEXIBILIDADE

Imagem do professor e dos alunos em sala



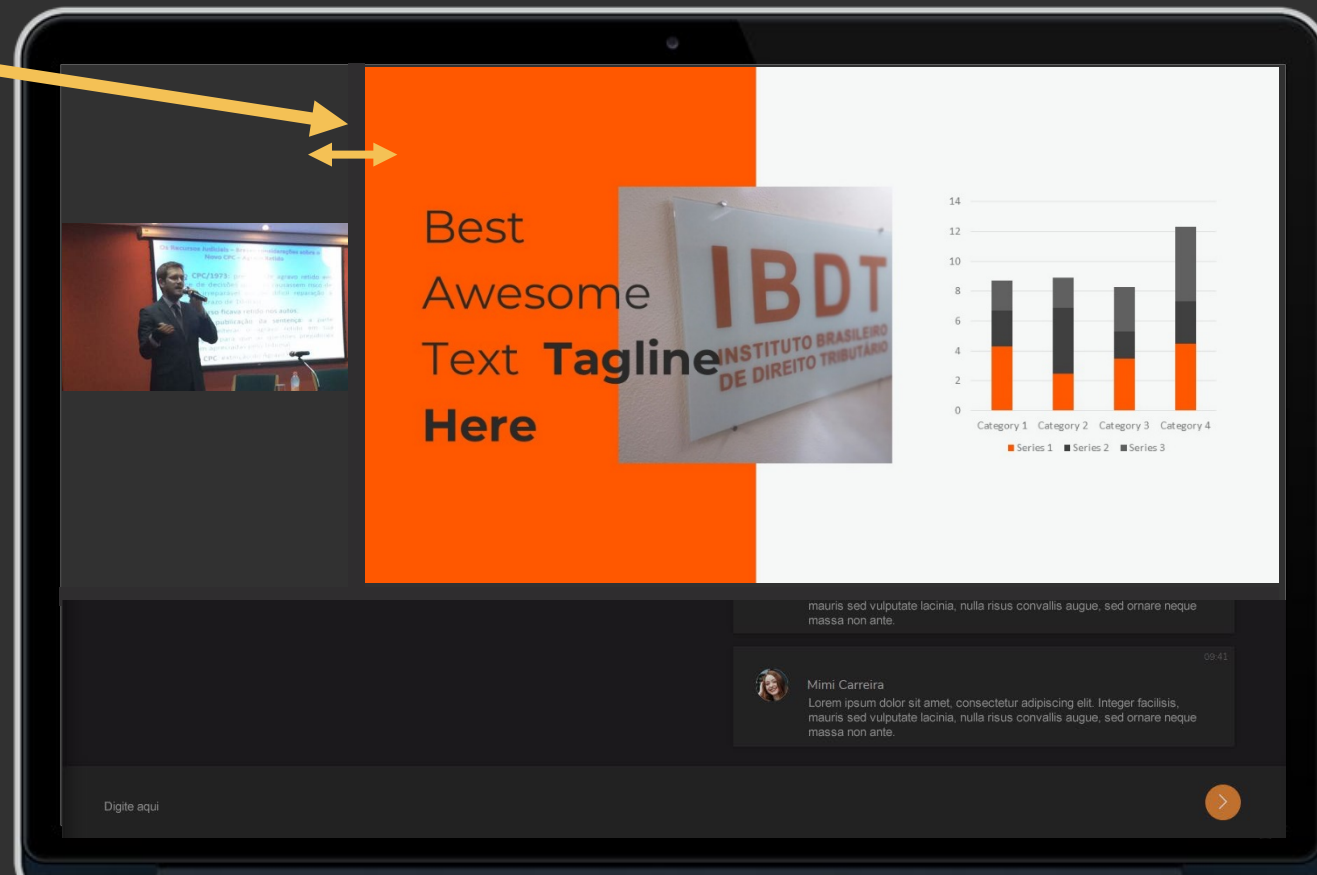
Imagem dos slides e quadro virtual sincronizado com o professor em sua fala

Chat ao vivo com interação e perguntas pelos alunos



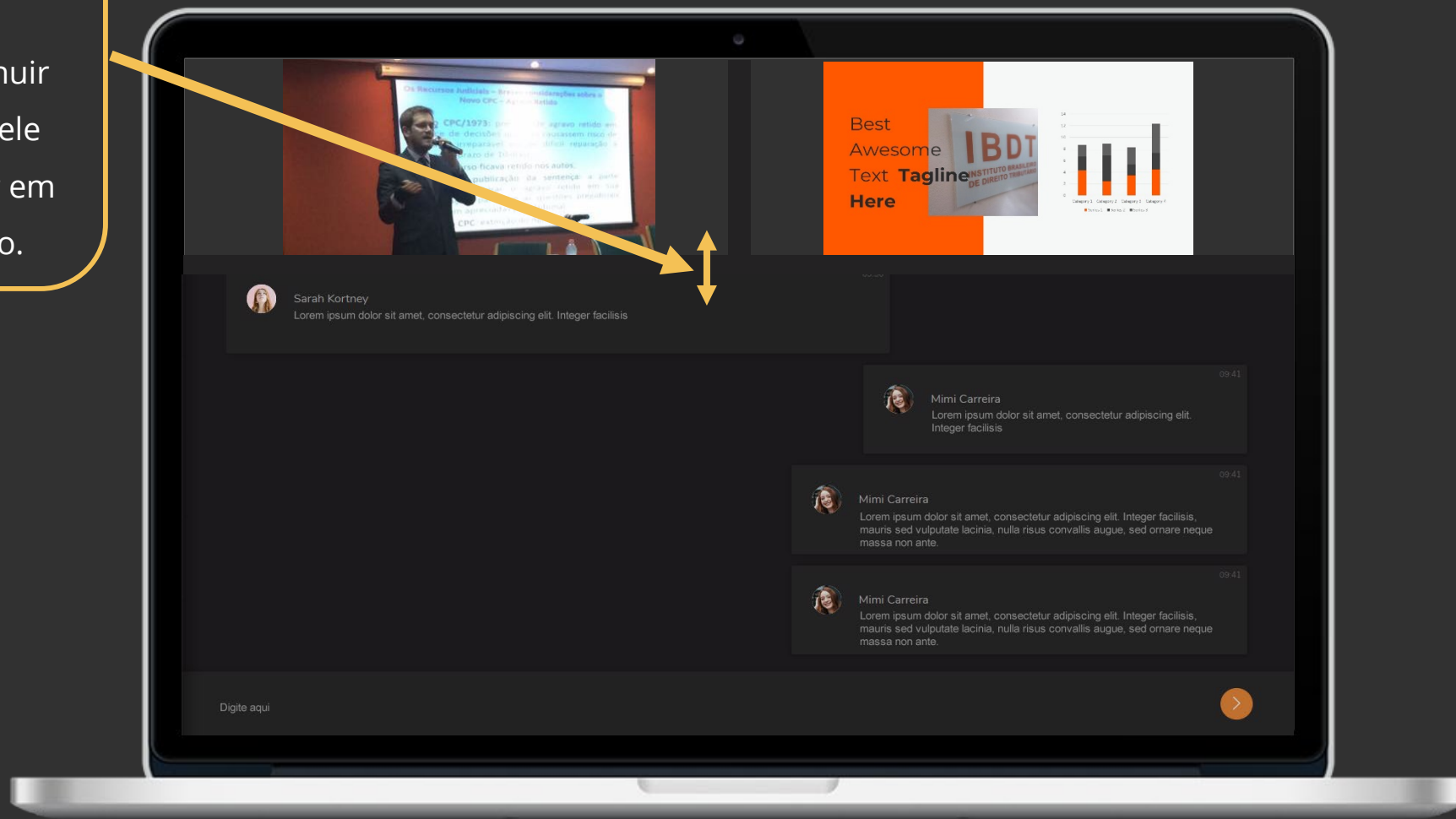
FLEXIBILIDADE

O aluno pode mover as janelas e aumentar/diminuir qual elemento ele quer ver melhor em cada momento.

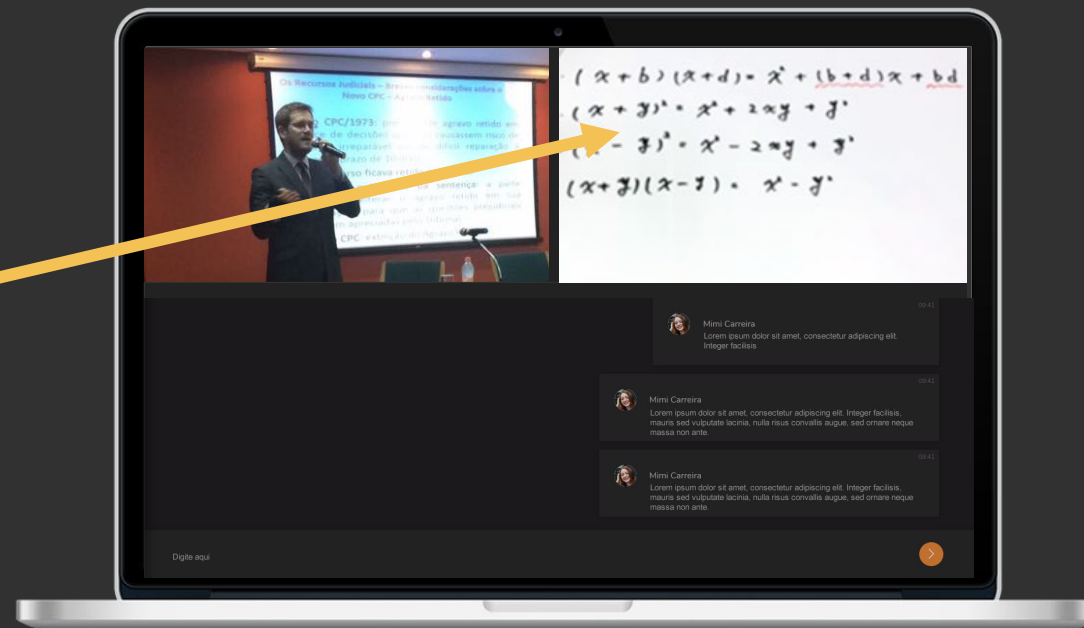
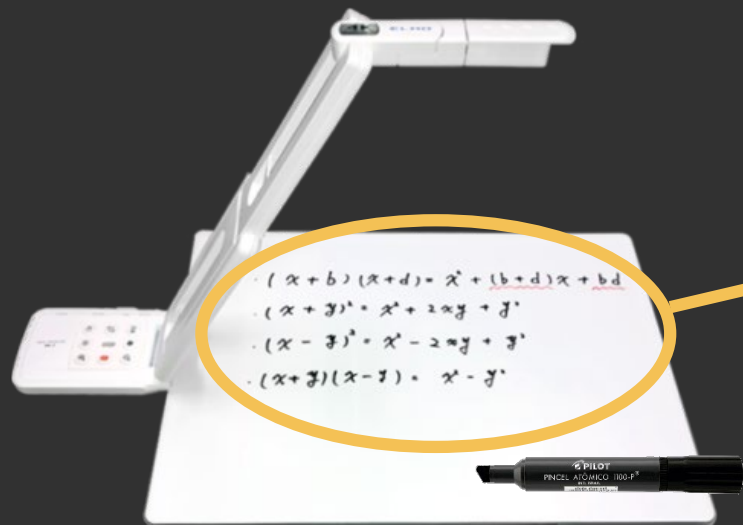


FLEXIBILIDADE

O aluno pode mover as janelas e aumentar/diminuir qual elemento ele quer ver melhor em cada momento.



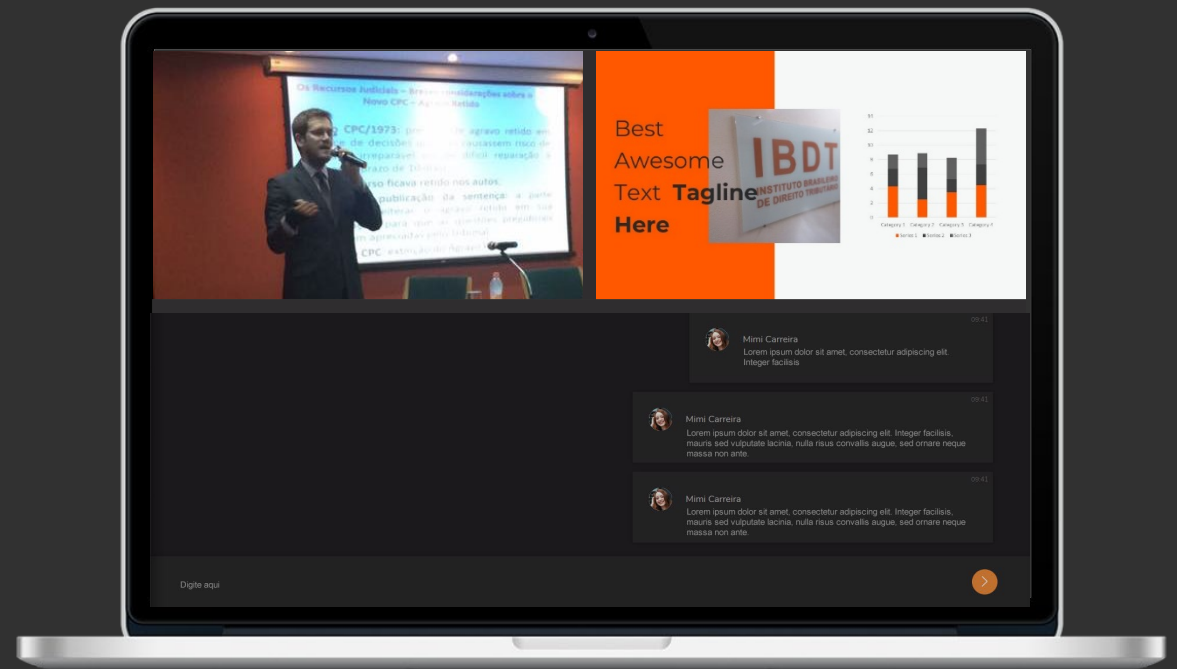
QUADRO VIRTUAL




A plataforma Class Experience ainda inclui a utilização do quadro virtual para explicações e anotações desenhadas pelo professor. Dessa forma os alunos online podem acompanhar remotamente e em tempo real as anotações do professor. Para todos os alunos permite também um acesso posterior da gravação da aula com essas anotações disponíveis em sincronia com o vídeo do professor.

COMO FUNCIONA

- **O ALUNO ACESSA**
a plataforma com seu login e inicia a contabilização das suas horas de aula.
- **O PROFESSOR FOCA NA AULA**
e a equipe técnica cuida de todo o processo de operação, moderação e transmissão e transmitindo as perguntas feitas no chat para o professor responder em tempo real.
- **A EXPERIÊNCIA ENTÃO COMEÇA**
e o aluno então pode usar as principais funções da plataforma para uma experiência mais real de uma sala de aula.
- **APÓS A AULA...**
O aluno tem acesso para rever as gravações e slides/anotações da aula.





E o melhor de tudo! O aluno presencial também tem acesso à plataforma para rever as gravações e slides/anotações a qualquer momento de qualquer lugar.

PERGUNTAS E RESPOSTAS FREQUENTES

1- Como funciona o acesso?

Ao se matricular no curso o aluno terá seu cadastro na plataforma. Alguns dias antes da primeira aula, o aluno receberá um e-mail com o login e senha para acessar e assistir às aulas no horário predefinido.

2- O acesso fica disponível por quanto tempo?

Após cada aula, o conteúdo gravado ficará disponível por 7 dias, lembrando que a aula gravada não registra presença para emissão de certificado, servindo apenas para consulta posterior.

3- Como será contabilizado a frequência de aulas?

No horário da aula ao vivo, o sistema interno da plataforma registrará o acesso pelo aluno, registrando assim a permanência e visualização para posterior controle da coordenação do curso para emissão do certificado. Sendo assim, o modo online contabiliza presença ao aluno quando este assiste às aulas no momento em que elas ocorrem.

4- O que acontece caso, ao assistir online, o sistema falhe?

O sistema está configurado para transmitir sem falhas e instabilidades. Porém, caso ocorra algum problema técnico alheio a nossa operação, será considerado para aquela aula, exclusivamente, a presença ao assistir a gravação posteriormente.

Os requisitos para assistir a aula são: Computador (notebook ou desktop) com conexão banda larga estável, navegador e som (caixas ou fones de ouvido).